



補綴診療が変わる！



# 一般臨床のための アンカースクリューセミナー

このような症例はどうされますか？



※上顎第一大臼歯の圧下と、  
下顎第2・第3大臼歯のアップライトに  
アンカースクリューを応用。

矯正用アンカースクリューを応用した  
補綴治療の前処置としてのブラケットを使用しない  
MTMが学べるハンズオンセミナーです。

- ✓ 補綴用インプラントのスペース確保
- ✓ エラスティックゴム・ボタンの使用方法
- ✓ 模型実習によるスクリューの埋入と装置の装着方法
- ✓ ケースプレゼンテーションと

トラブルシューティング



高強度樹脂製 単回使用  
歯科矯正用アンカースクリュー  
2240052100013000



※実習で使用する模型は、  
当日お持ち帰りいただけます。



講師  
橋本 幸治 先生  
(東京都新宿区)  
飯田橋矯正歯科  
日本矯正歯科学会認定医

セミナー講義・実習は  
満足度 **90%** 以上！



セミナー風景

・2019年2月17日(日) 10:00~16:00 in 大阪

会場 株式会社ジーシー 大阪支店  
(大阪府大阪市中央区南新町 2-3-17)

・2019年3月10日(日) 10:00~16:00 in 福岡

会場 株式会社ジーシー 九州営業所  
(福岡県福岡市博多区那珂 3-22-1)

・2019年4月21日(日) 10:00~16:00 in 東京

会場 株式会社ジーシー コーポレートセンター  
(東京都文京区本郷 3-2-14)

・2019年5月19日(日) 10:00~16:00 in 東京

受講料 各回 35,000円(税抜/実習材料費・昼食込)  
定員 各回 30名

お申込みはFAXにてお願い致します。FAX後、弊社3営業日経っても連絡がない  
場合には恐れ入りますが(TEL:0120-108-171)までご連絡ください。

**FAX : 0120-503-051**

※印の箇所のご記入をお願いします。

※ご希望のセミナー日程に ☑をして下さい。		ジーシー 大阪支店 ☐2月17日(日)	ジーシー 九州営業所 ☐3月10日(日)	ジーシー コーポレートセンター(東京) ☐4月21日(日)	ジーシー コーポレートセンター(東京) ☐5月19日(日)
ご連絡先 (勤務先・自宅)	※ 貴医院名			※ご参加者 お名前 (漢字)	
	※ ご住所	〒		お名前 ローマ字 表記	
		都府	市		
		道	区		
		県	郡		
		※ TEL ( )		※ FAX ( )	
e-メール		@			

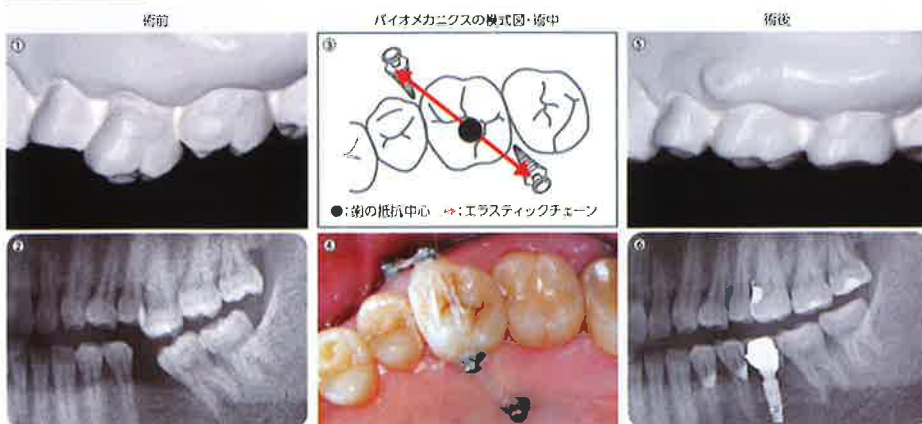
一お問い合わせ一  
株式会社  
ジーシーオルソリー  
東京都板橋区蓮沼町76-1  
tel:0120-108-171  
fax:0120-503-051



●ご記入いただきました個人情報は、セミナー運営に活用させていただきます。また、取り扱い商品やセミナー開催のご案内などに活用させていただきます場合もあります。

# 【セミナー内容】補綴治療への活用・実習内容

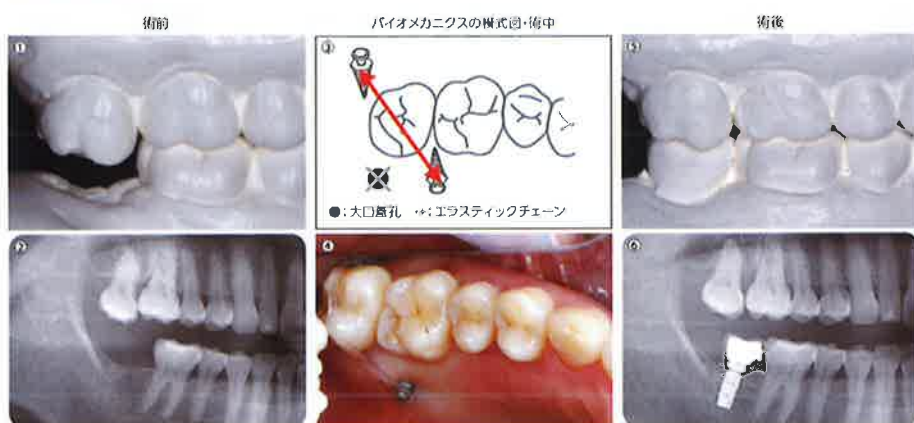
## 活用例1 圧下によるインプラント埋入スペースの確保①



### POINT

対合歯の圧下により、補綴物のスペース確保に有効。  
圧下時の埋入位置やエラスティックのかけ方を実習で学べます。

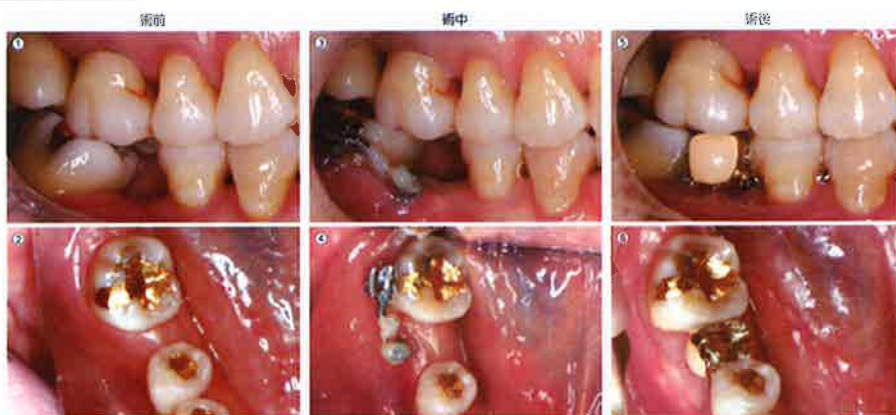
## 活用例2 圧下によるインプラント埋入スペースの確保②



### POINT

臼歯部遠心の埋入は解剖学的制限があります。  
埋入後の装置設計の注意点などが学べます。

## 活用例3 アップライトによるインプラント埋入スペースの確保



### POINT

アップライトや遠心移動によって補綴用インプラント埋入部位のスペース確保方法が学べます。

## 実習例 ブラケット・ワイヤー屈曲不要!シンプルな術式を学べます



### POINT

定番のアップライトは埋入後の歯肉メンテナンスが重要です。



### POINT

圧下の方法は様々。短期間でスペースが確保できます。